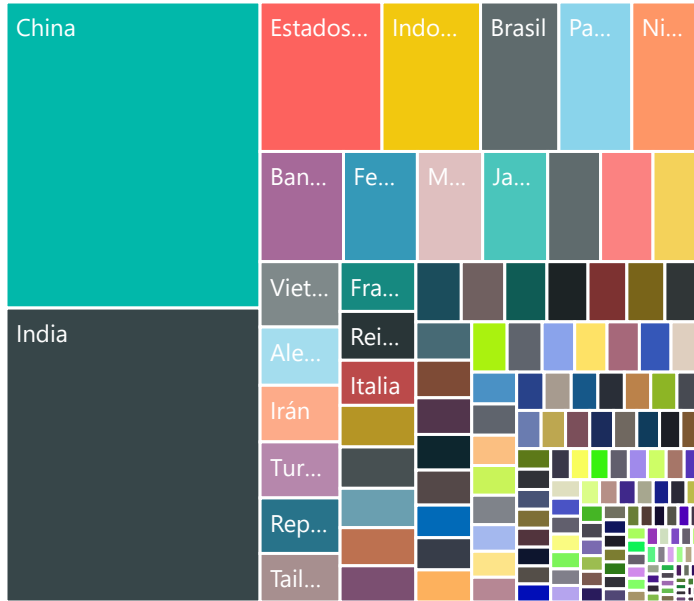


POBLACIÓN POR ÁREA

ANÁLISIS DE POBLACIÓN POR CONTINENTE Y PAÍS



Continente	Population
Asia	4,539,589,877
África	1,218,361,843
América	997,199,945
Europa	618,395,817
Oceanía	40,125,451
Total	7,413,672,933

Continente

África

América

Asia

Europa

Oceanía

Cantidad Poblacion

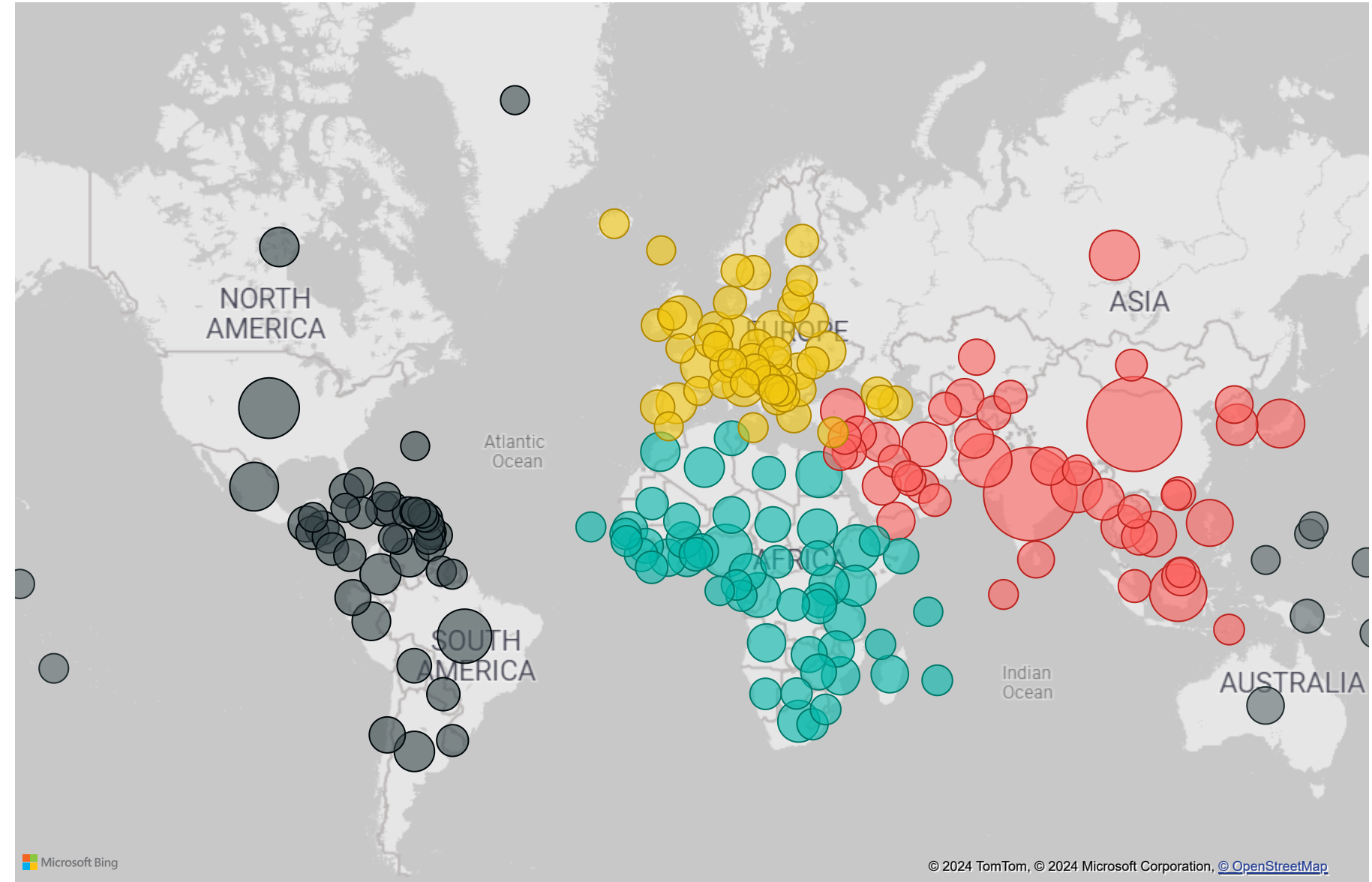
0 - 1 M

1 M - 10 M

10 M - 100 M

100 M +

Continente ● África ● América ● Asia ● Europa ● Oceanía



INDICADORES MUNDIALES: ANALISIS DE MORTALIDAD INFANTIL Y ESPERANZA DE VIDA POR REGIONES

Continente

Cantidad Poblacion

Esperanza de vida (Años promedio)

Mortalidad Infantil (Muertes cada 1000 niños)

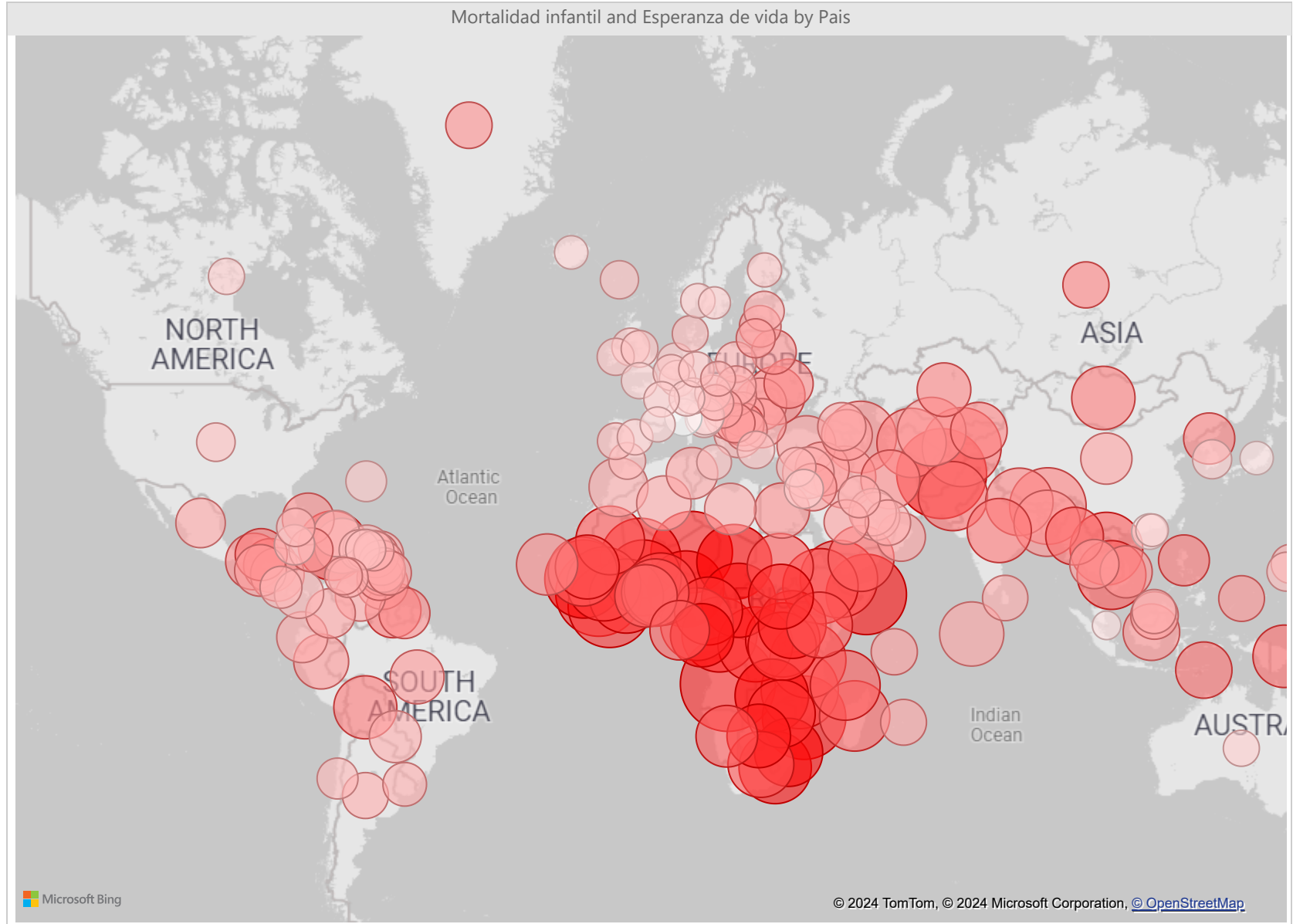
- África
- América
- Asia
- Europa
- Oceanía

- 0 - 1 M
- 1 M - 10 M
- 10 M - 100 M
- 100 M +

- 0 - 60
- 60- 70
- 70 - 80
- 80 o mas

- 0 - 10
- 10 - 25
- 25 - 50
- 50 o mas

Continento	Población	Esperanza de vida	Mortalidad infantil
Asia	4,539,589,877	73.47	38.33
China	1,378,665,000	75.50	24.18
India	1,324,171,354	68.50	56.29
Indonesia	261,115,456	72.70	35.60
Pakistán	193,203,476	67.70	72.44
Bangladés	162,951,560	73.20	62.60
Federacion Rusa	144,342,396	70.30	15.39
Japón	126,994,511	85.00	3.26
Filipinas	103,320,222	69.20	23.51
Total	7,413,672,933	72.28	35.83



Mortalidad infantil, Esperanza de vida and Population by Pais and Continente

