



2019

2020

ene

feb

mar

abr

may

jun

jul

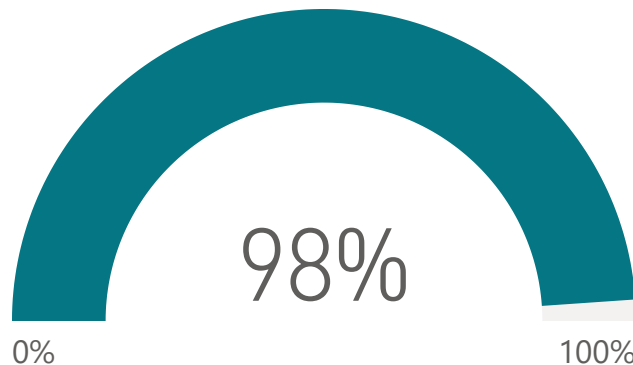
ago

sep

oct

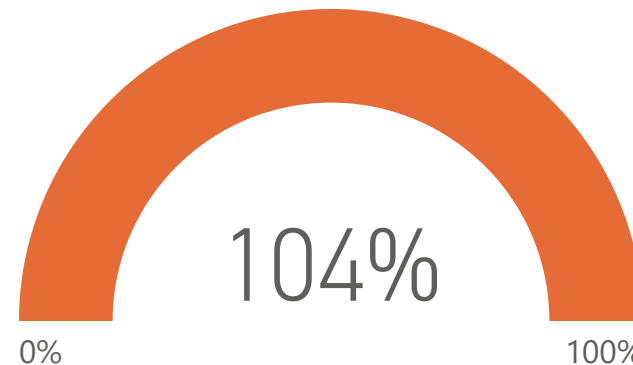
nov

dic



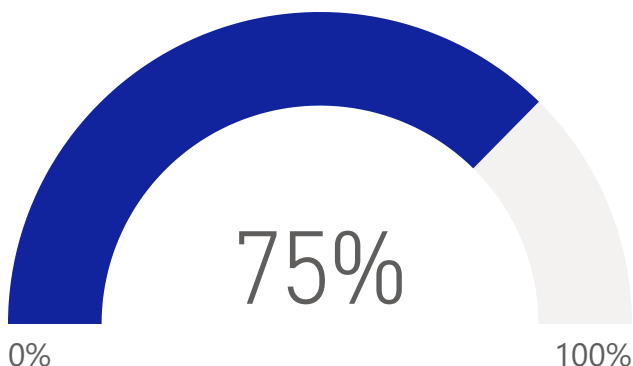
\$18,582
Ingresos
\$19,000
Meta

CUOTA DE INGRESOS



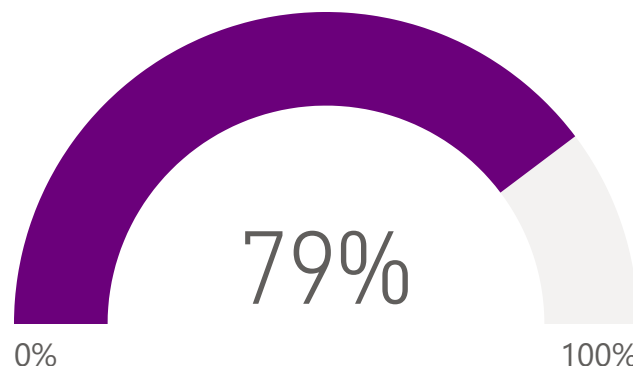
\$15,517
Gastos
\$14,900
Presupuesto

CUOTA DE GASTOS



\$3,065
Utilidad
\$4,100
Ut. Esperada

CUOTA DE UTILIDAD



\$6,515
Saldo
\$8,200
Sa. Esperado

CUOTA DE SALDO



COMPARATIVA DE MEDIDAS FINANCIERAS POR MES

Ultima Actualización

11/27/2020

Mes/Año	Ingresos	Meta	Cuota Ingresos	Gastos	Presupuesto	Cuota Gastos	Utilidad	Ut. Esperada	Cuota Utilidad	Saldo	Sa. Esperado	Cuota Saldo
01/2019	\$18,472	\$19,000	97%	\$15,022	\$14,900	101%	\$3,450	\$4,100	84%	\$3,450	\$4,100	84%
02/2019	\$18,582	\$19,000	98%	\$15,517	\$14,900	104%	\$3,065	\$4,100	75%	\$6,515	\$8,200	79%
03/2019	\$19,321	\$19,000	102%	\$15,237	\$14,900	102%	\$4,084	\$4,100	100%	\$10,599	\$12,300	86%
04/2019	\$18,890	\$19,000	99%	\$14,400	\$14,900	97%	\$4,490	\$4,100	110%	\$15,089	\$16,400	92%
05/2019	\$18,923	\$19,000	100%	\$15,164	\$14,900	102%	\$3,759	\$4,100	92%	\$18,848	\$20,500	92%
06/2019	\$18,576	\$19,000	98%	\$15,466	\$14,900	104%	\$3,110	\$4,100	76%	\$21,958	\$24,600	89%
07/2019	\$18,688	\$19,000	98%	\$14,657	\$14,900	98%	\$4,031	\$4,100	98%	\$25,989	\$28,700	91%
08/2019	\$19,065	\$19,000	100%	\$14,988	\$14,900	101%	\$4,077	\$4,100	99%	\$30,066	\$32,800	92%
09/2019	\$18,866	\$19,000	99%	\$15,324	\$14,900	103%	\$3,542	\$4,100	86%	\$33,608	\$36,900	91%
10/2019	\$19,541	\$19,000	103%	\$15,463	\$14,900	104%	\$4,078	\$4,100	99%	\$37,686	\$41,000	92%
11/2019	\$20,240	\$19,000	107%	\$15,606	\$14,900	105%	\$4,634	\$4,100	113%	\$42,320	\$45,100	94%
12/2019	\$20,387	\$19,000	107%	\$15,782	\$14,900	106%	\$4,605	\$4,100	112%	\$46,925	\$49,200	95%
01/2020	\$20,077	\$21,000	96%	\$15,348	\$14,900	103%	\$4,729	\$6,100	78%	\$51,654	\$55,300	93%
02/2020	\$20,491	\$21,000	98%	\$14,599	\$14,900	98%	\$5,892	\$6,100	97%	\$57,546	\$61,400	94%
03/2020	\$20,658	\$21,000	98%	\$14,889	\$14,900	100%	\$5,769	\$6,100	95%	\$63,315	\$67,500	94%
04/2020	\$21,183	\$21,000	101%	\$14,943	\$14,900	100%	\$6,240	\$6,100	102%	\$69,555	\$73,600	95%
05/2020	\$21,772	\$21,000	104%	\$16,056	\$14,900	108%	\$5,716	\$6,100	94%	\$75,271	\$79,700	94%
06/2020	\$22,122	\$21,000	105%	\$15,545	\$14,900	104%	\$6,587	\$6,100	108%	\$81,858	\$85,800	95%
Total	\$494,535	\$480,000	103%	\$361,917	\$357,600	101%	\$132,618	\$122,400	108%	\$132,618	\$122,400	108%



2019

2020

ene

feb

mar

abr

may

jun

jul

ago

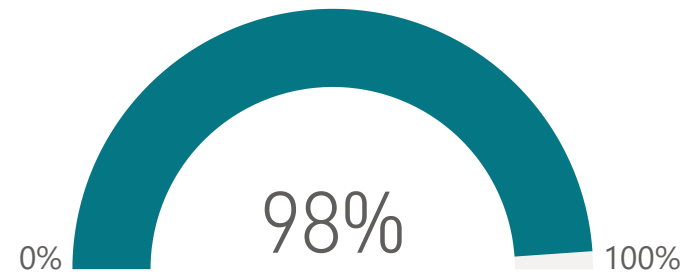
sep

oct

nov

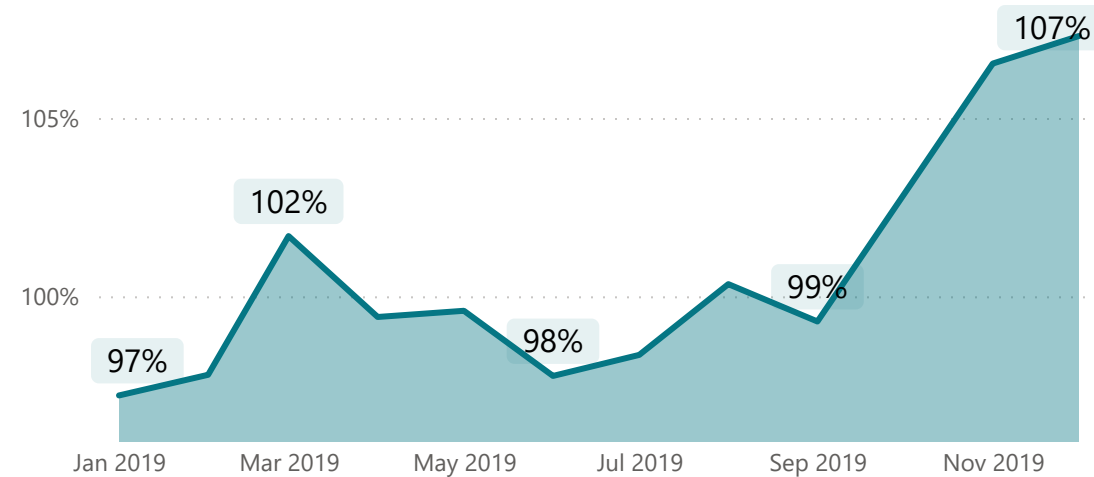
dic

Cuota Ingresos



\$18,582
Ingresos
\$19,000
Meta

CUOTA INGRESOS POR MES



¿POR QUÉ NO CUMPLÍ CUOTA DE INGRESOS?

Cuota Ingresos por Categoría

Online

94%
Cuota Ingresos

\$8,444
Ingresos

\$9,000
Meta

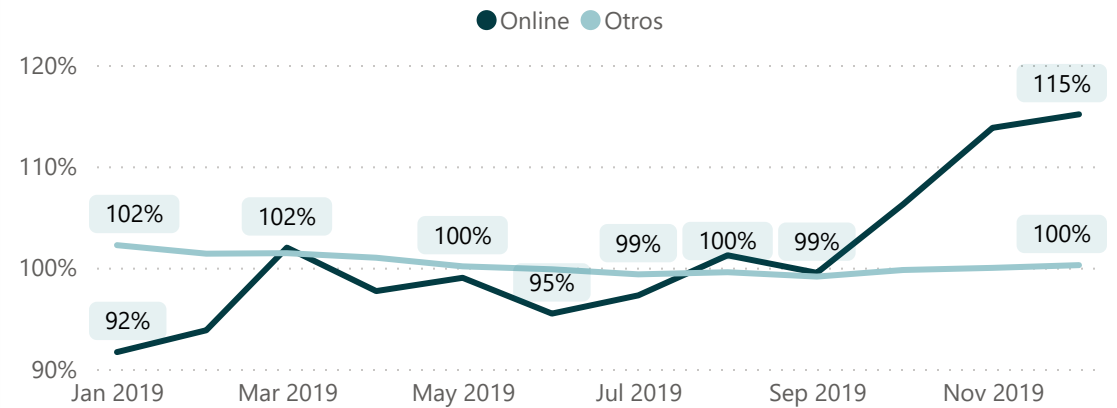
Otros

101%
Cuota Ingresos

\$10,138
Ingresos

\$10,000
Meta

CUOTA INGRESOS POR CATEGORÍA POR MES





2019

2020

ene

feb

mar

abr

may

jun

jul

ago

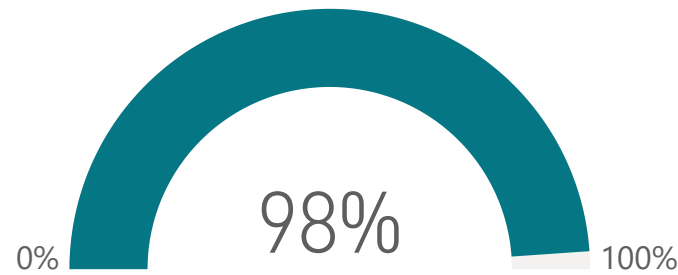
sep

oct

nov

dic

Cuota Ingresos



\$18,582

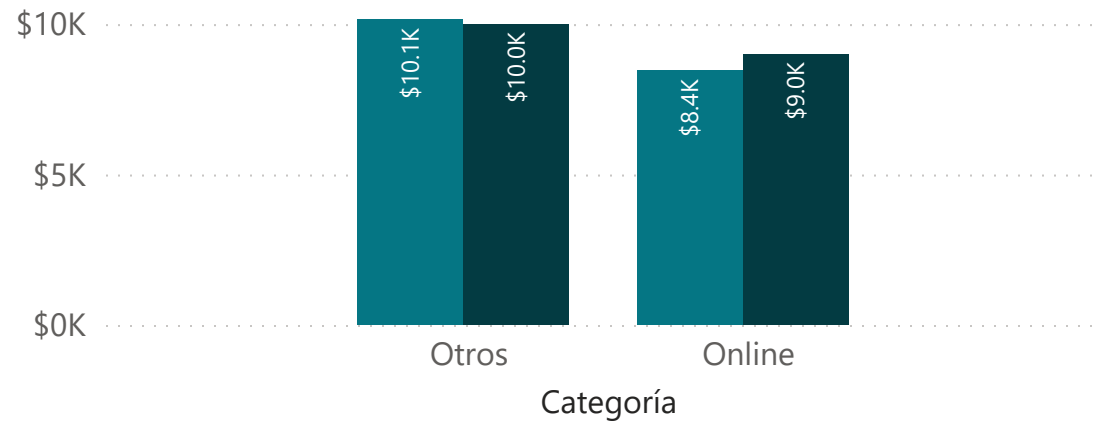
Ingresos

\$19,000

Meta

INGRESOS Y META POR CATEGORÍA

● Ingresos ● Meta



Año	Ingresos	Meta	Cuota Ingresos
<input checked="" type="checkbox"/> 2019	\$229,551	\$228,000	101%
enero	\$18,472	\$19,000	97%
febrero	\$18,582	\$19,000	98%
marzo	\$19,321	\$19,000	102%
abril	\$18,890	\$19,000	99%
mayo	\$18,923	\$19,000	100%
junio	\$18,576	\$19,000	98%
julio	\$18,688	\$19,000	98%
agosto	\$19,065	\$19,000	100%
septiembre	\$18,866	\$19,000	99%
octubre	\$19,541	\$19,000	103%
noviembre	\$20,240	\$19,000	107%
diciembre	\$20,387	\$19,000	107%
Total	\$229,551	\$228,000	101%



2019

2020

ene

feb

mar

abr

may

jun

jul

ago

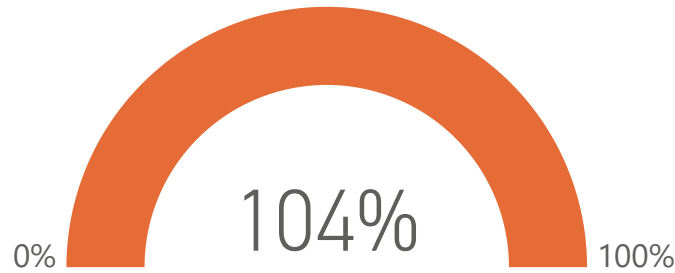
sep

oct

nov

dic

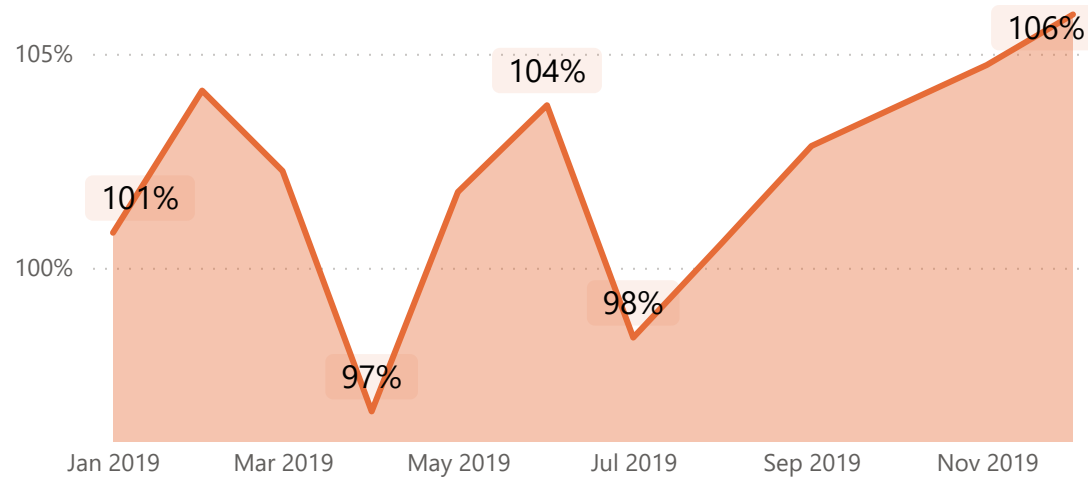
Cuota Gastos



\$15,517
Gastos

\$14,900
Presupuesto

CUOTA GASTOS POR MES



¿POR QUÉ SOBREPASE CUOTA DE GASTOS?

Cuota Gastos por Categoría

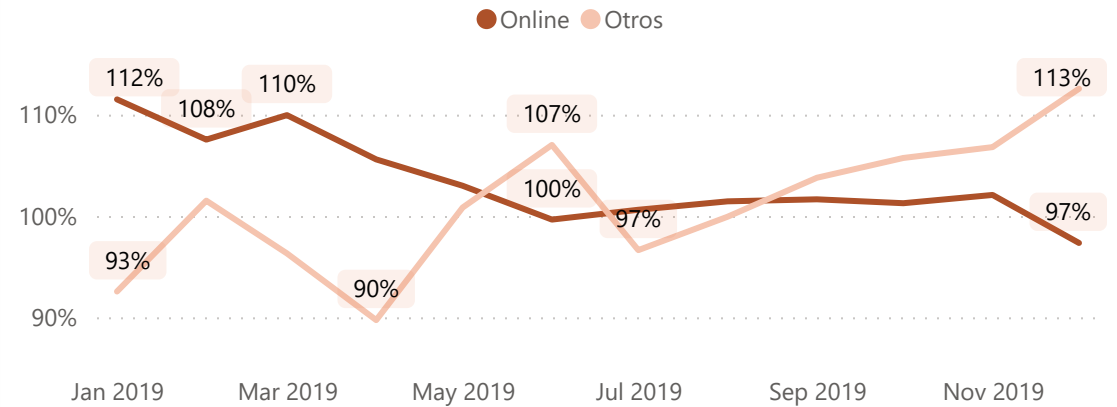
Online

108%	\$6,990	\$6,500
Cuota Gastos	Gastos	Presupuesto

Otros

102%	\$8,527	\$8,400
Cuota Gastos	Gastos	Presupuesto

CUOTA GASTOS POR CATEGORÍA POR MES





2019

2020

ene

feb

mar

abr

may

jun

jul

ago

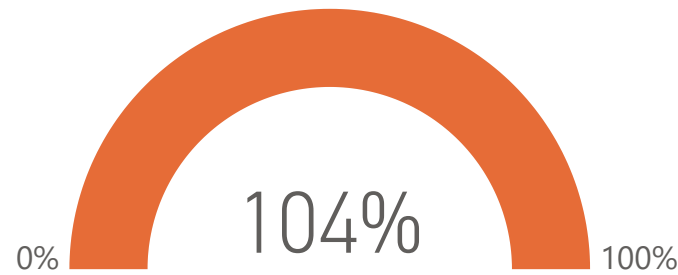
sep

oct

nov

dic

Cuota Gastos



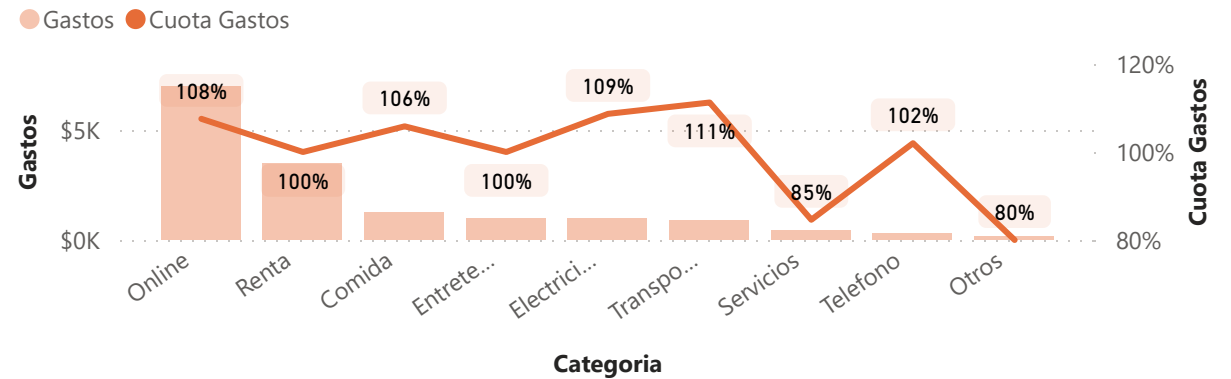
\$15,517

Gastos

\$14,900

Presupuesto

GASTOS VS PRESUPUESTO



Categoria	01/2019	02/2019	03/2019	04/2019	05/2019	06/2019	07/2019	08/2019	09/2019	10/2019	11/2019	12/2019	Total
Comida	72%	106%	100%	87%	126%	129%	114%	88%	143%	144%	127%	161%	116%
Otros	119%	80%	81%	111%	147%	110%	80%	82%	104%	152%	96%	131%	108%
Electricidad	87%	109%	110%	81%	108%	136%	118%	123%	90%	95%	126%	94%	106%
Online	112%	108%	110%	106%	103%	100%	101%	101%	102%	101%	102%	97%	103%
Renta	100%	100%	100%	100%	100%	100%	100%	100%	100%	100%	100%	100%	100%
Transporte	98%	111%	86%	90%	116%	131%	80%	80%	102%	74%	88%	116%	98%
Telefono	99%	102%	76%	90%	89%	101%	94%	90%	88%	90%	100%	90%	92%
Servicios	83%	85%	76%	79%	107%	89%	90%	84%	97%	81%	112%	109%	91%
Entretenimiento	89%	100%	95%	65%	46%	70%	65%	124%	92%	123%	106%	118%	91%
Total	101%	104%	102%	97%	102%	104%	98%	101%	103%	104%	105%	106%	102%



2019

2020

ene

feb

mar

abr

may

jun

jul

ago

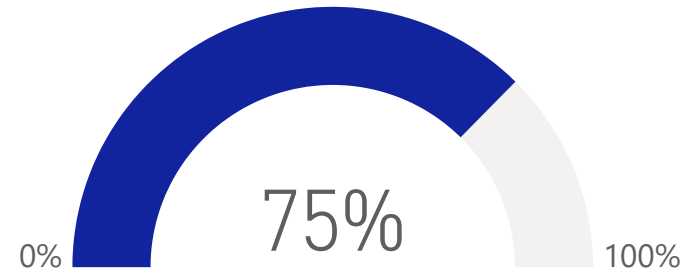
sep

oct

nov

dic

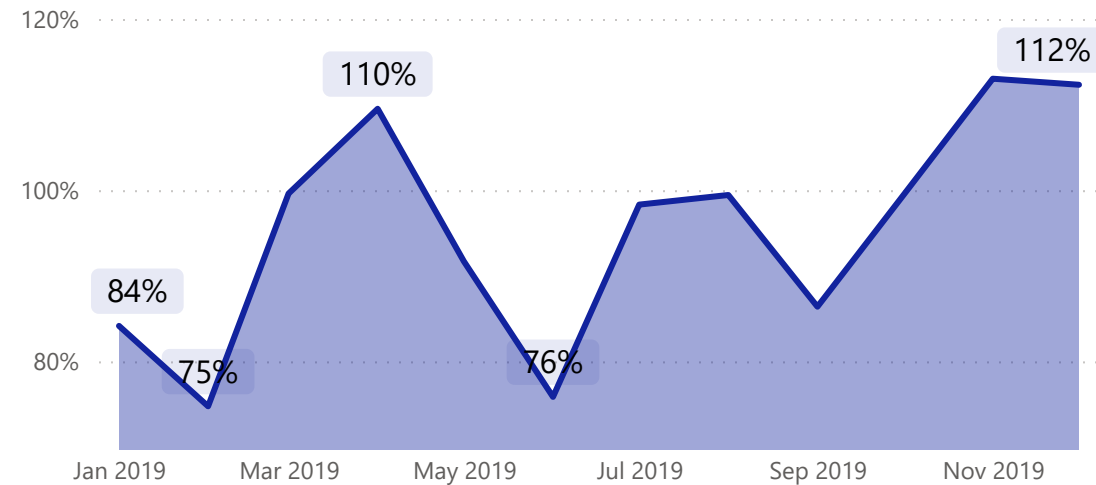
Cuota Utilidad



\$3,065
Utilidad

\$4,100
Ut. Esperada

CUOTA UTILIDAD POR MES



[VER DETALLES DE UTILIDAD](#)

Cuota Utilidad por Categoría

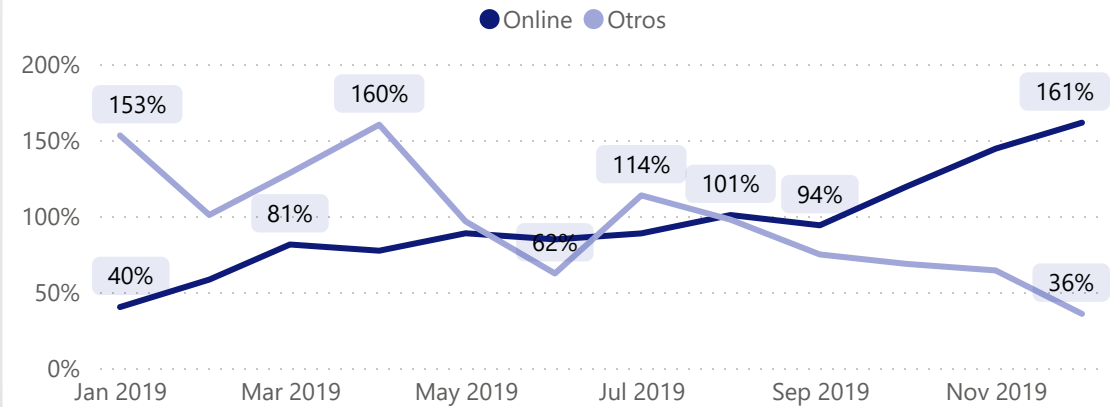
Online

58%	\$1,454	\$2,500
Cuota Utilidad	Utilidad	Ut. Esperada

Otros

101%	\$1,611	\$1,600
Cuota Utilidad	Utilidad	Ut. Esperada

CUOTA UTILIDAD POR CATEGORÍA POR MES





2019

2020

ene

feb

mar

abr

may

jun

jul

ago

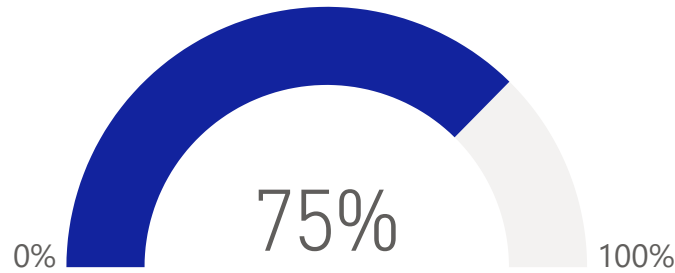
sep

oct

nov

dic

Cuota Utilidad



\$3,065

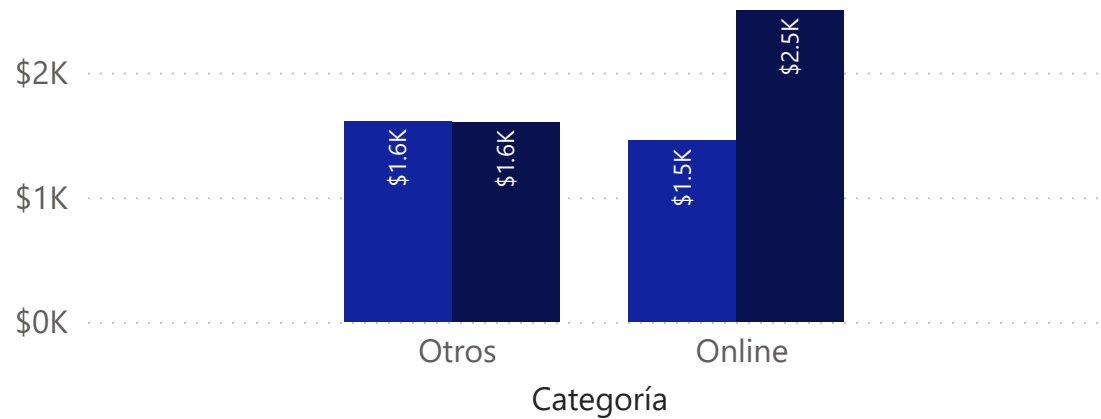
Utilidad

\$4,100

Ut. Esperada

UTILIDAD Y UT. ESPERADA POR CATEGORÍA

● Utilidad ● Ut. Esperada



Año	Cuota Ingresos	Cuota Gastos	Cuota Utilidad
<input checked="" type="checkbox"/> 2019	101%	102%	95%
enero	97%	101%	84%
febrero	98%	104%	75%
marzo	102%	102%	100%
abril	99%	97%	110%
mayo	100%	102%	92%
junio	98%	104%	76%
julio	98%	98%	98%
agosto	100%	101%	99%
septiembre	99%	103%	86%
octubre	103%	104%	99%
noviembre	107%	105%	113%
diciembre	107%	106%	112%
Total	101%	102%	95%



2019

2020

ene

feb

mar

abr

may

jun

jul

ago

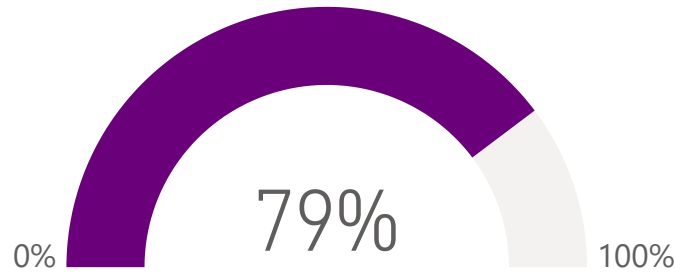
sep

oct

nov

dic

Cuota Saldo



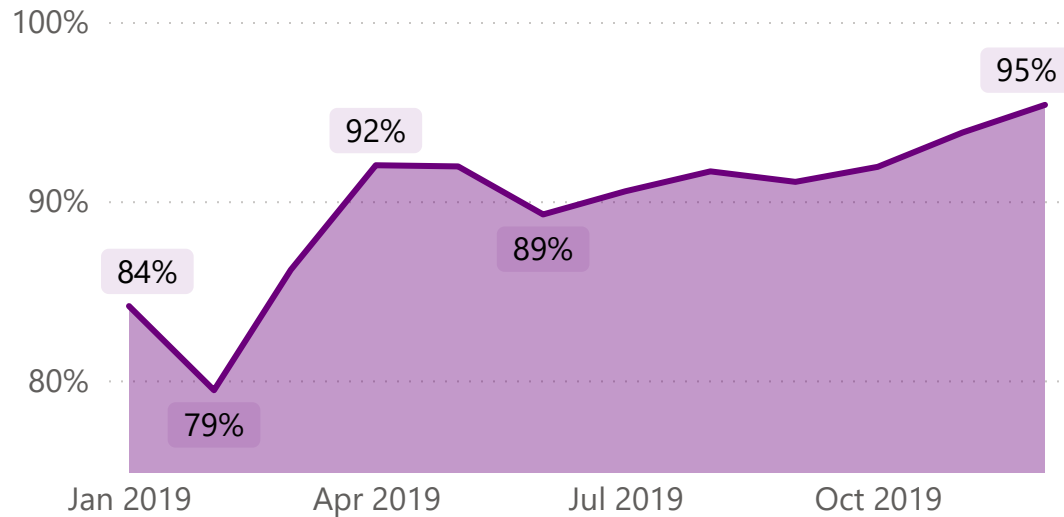
\$6,515

Saldo

\$8,200

Sa. Esperado

CUOTA SALDO POR MES



Año	Utilidad	Saldo	Saldo Esperado	Cuota Saldo
<input checked="" type="checkbox"/> 2019	\$46,925	\$46,925	\$49,200	95%
enero	\$3,450	\$3,450	\$4,100	84%
febrero	\$3,065	\$6,515	\$8,200	79%
marzo	\$4,084	\$10,599	\$12,300	86%
abril	\$4,490	\$15,089	\$16,400	92%
mayo	\$3,759	\$18,848	\$20,500	92%
junio	\$3,110	\$21,958	\$24,600	89%
julio	\$4,031	\$25,989	\$28,700	91%
agosto	\$4,077	\$30,066	\$32,800	92%
septiembre	\$3,542	\$33,608	\$36,900	91%
octubre	\$4,078	\$37,686	\$41,000	92%
noviembre	\$4,634	\$42,320	\$45,100	94%
diciembre	\$1,605	\$16,925	\$19,200	95%
Total	\$46,925	\$46,925	\$49,200	95%